



ТЕРРИТОРИАЛЬНЫЙ ОРГАН
ФЕДЕРАЛЬНОЙ СЛУЖБЫ
ГОСУДАРСТВЕННОЙ СТАТИСТИКИ
ПО ОРЛОВСКОЙ ОБЛАСТИ

Инвестиционная деятельность в Орловской области



в январе – декабре 2022 года



ТЕРРИТОРИАЛЬНЫЙ ОРГАН
ФЕДЕРАЛЬНОЙ СЛУЖБЫ
ГОСУДАРСТВЕННОЙ СТАТИСТИКИ
ПО ОРЛОВСКОЙ ОБЛАСТИ

Инвестиционная деятельность

в Орловской области

в январе-декабре 2022 года

- 01** Инвестиции в нефинансовые активы организаций (без субъектов малого предпринимательства)
- 02** Динамика инвестиций в основной капитал по полному кругу хозяйствующих субъектов
- 03** Инвестиции в основной капитал организаций (без субъектов малого предпринимательства)





ИНВЕСТИЦИИ В НЕФИНАНСОВЫЕ АКТИВЫ ОРГАНИЗАЦИЙ¹⁾

ЯНВАРЬ-ДЕКАБРЬ 2022 ГОДА

42 432,2 млн руб.

Инвестиции
в основной капитал

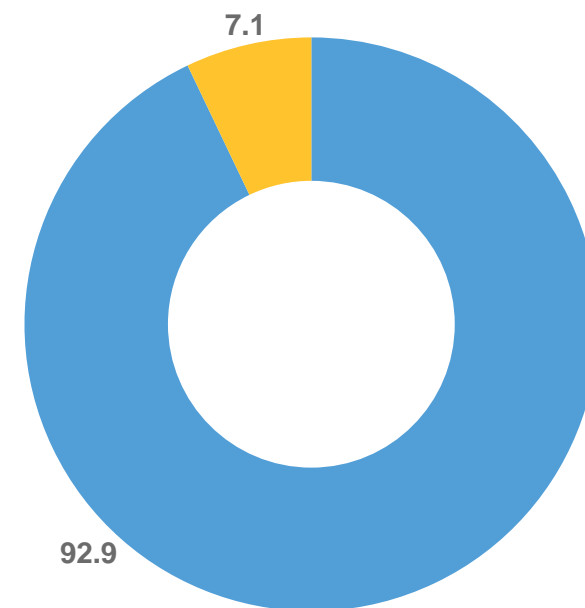
Инвестиции
в произведенные
нефинансовые активы

39 438,5

2 993,7

Структура инвестиций в нефинансовые активы
(в % к итогу)

- Инвестиции в основной капитал
- Инвестиции в произведенные нефинансовые активы



¹⁾ Без субъектов малого предпринимательства и объема инвестиций, не наблюдаемых прямыми статистическими методами.



ДИНАМИКА ИНВЕСТИЦИЙ В ОСНОВНОЙ КАПИТАЛ ПО ПОЛНОМУ КРУГУ ХОЗЯЙСТВУЮЩИХ СУБЪЕКТОВ¹⁾

ЯНВАРЬ-ДЕКАБРЬ 2022 ГОДА

млн руб.

млн руб.
60 550,8



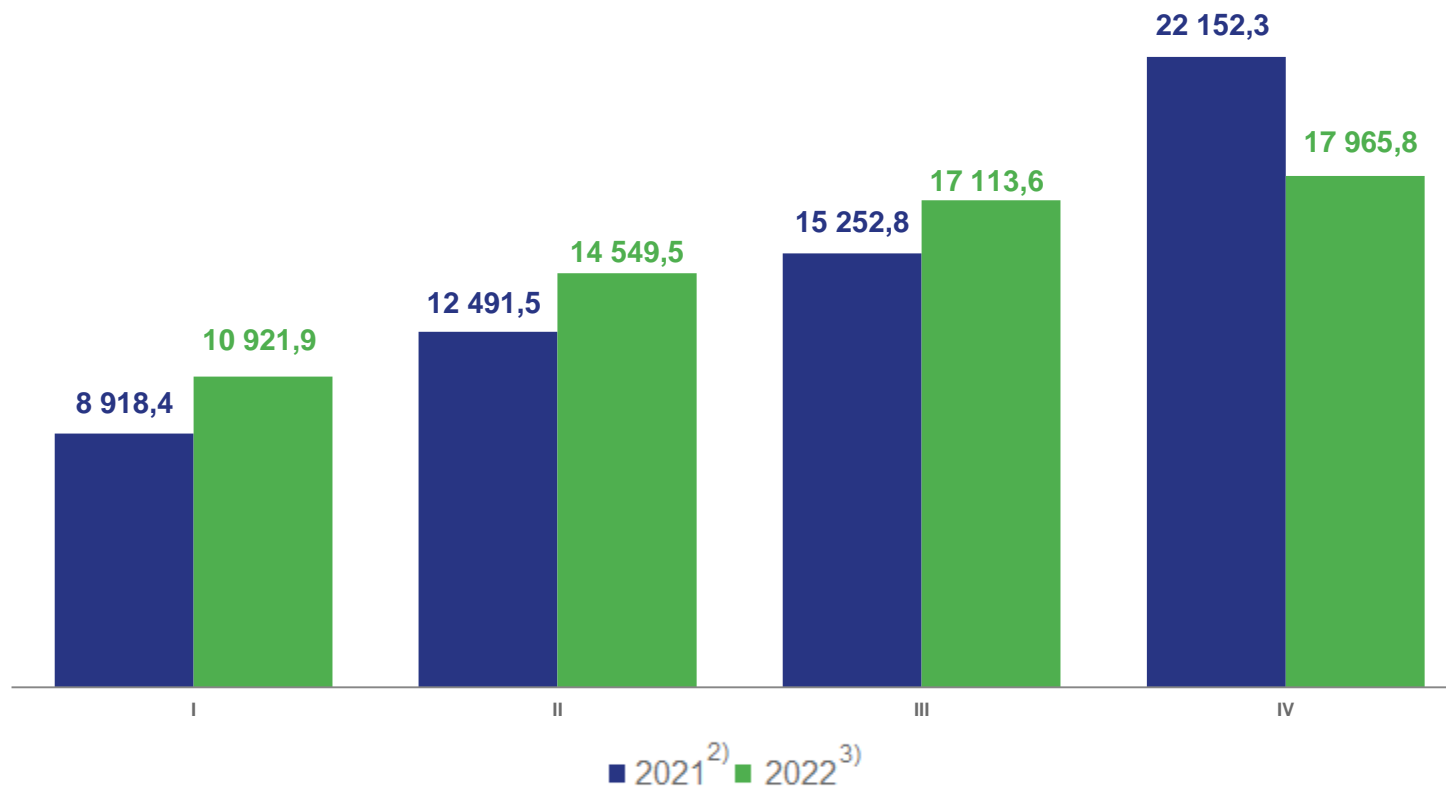
+3,0%

в действующих ценах к соответствующему
периоду прошлого года



-12,2%

в сопоставимых ценах к соответствующему
периоду прошлого года



1) Включая досчеты на инвестиции, не наблюдаемые прямыми статистическими методами.

2) 2-я годовая оценка в соответствии с Регламентом оценки, корректировки и публикации данных статистического наблюдения за строительством и инвестициями в основной капитал, утвержденным приказом Росстата от 26.09.2016 №544.

3) 2-я квартальная оценка в соответствии с Регламентом оценки, корректировки и публикации данных статистического наблюдения за строительством и инвестициями в основной капитал, утвержденным приказом Росстата от 26.09.2016 №544.



ИНВЕСТИЦИИ В ОСНОВНОЙ КАПИТАЛ ПО ПОЛНОМУ КРУГУ ХОЗЯЙСТВУЮЩИХ СУБЪЕКТОВ ПО ВИДАМ ОСНОВНЫХ ФОНДОВ¹⁾

ЯНВАРЬ-ДЕКАБРЬ 2022 ГОДА

млн руб.



27 565,7

Машины и оборудование



9 142,0

Жилые здания и помещения



19 787,8

Здания (кроме жилых) и сооружения,
расходы на улучшение земель



3 712,9

Прочие инвестиции

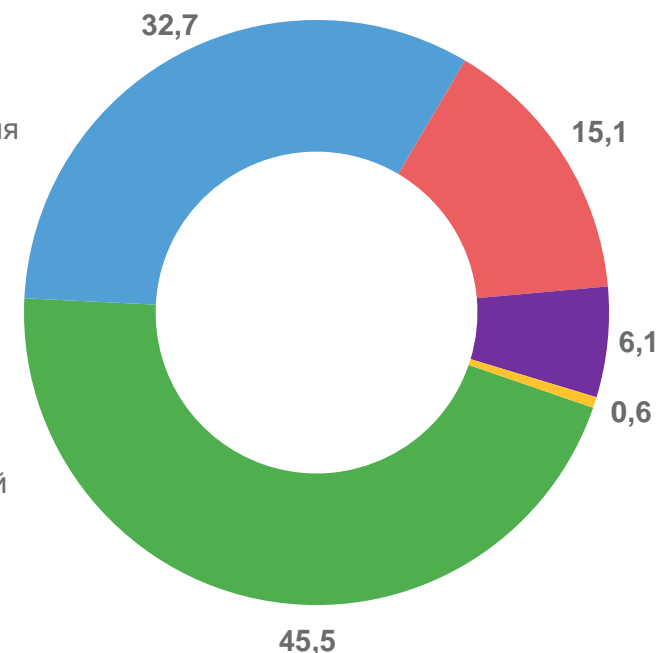


342,4

Объекты интеллектуальной
собственности

в % к итогу

- Жилые здания и помещения
- Здания (кроме жилых) и сооружения, расходы на улучшение земель
- Машины и оборудование, включая хозяйственный инвентарь
- Объекты интеллектуальной собственности
- Прочие инвестиции



¹⁾ Включая досчеты на инвестиции, не наблюдаемые прямыми статистическими методами.



ИНВЕСТИЦИИ В ОСНОВНОЙ КАПИТАЛ ПО ПОЛНОМУ КРУГУ ХОЗЯЙСТВУЮЩИХ СУБЪЕКТОВ ЦЕНТРАЛЬНОГО ФЕДЕРАЛЬНОГО ОКРУГА¹⁾

ЯНВАРЬ-ДЕКАБРЬ 2022 ГОДА

27 865,2

млрд руб.

Российская Федерация

9 367,4

млрд руб.

Центральный федеральный округ

Инвестиции в основной капитал по регионам
Центрального федерального округа
(млрд руб.)



1)

Включая досчеты на инвестиции, не наблюдаемые прямыми статистическими методами.



ИНДЕКС ФИЗИЧЕСКОГО ОБЪЕМА ИНВЕСТИЦИЙ В ОСНОВНОЙ КАПИТАЛ ПО ПОЛНОМУ КРУГУ ХОЗЯЙСТВУЮЩИХ СУБЪЕКТОВ ЦФО¹⁾

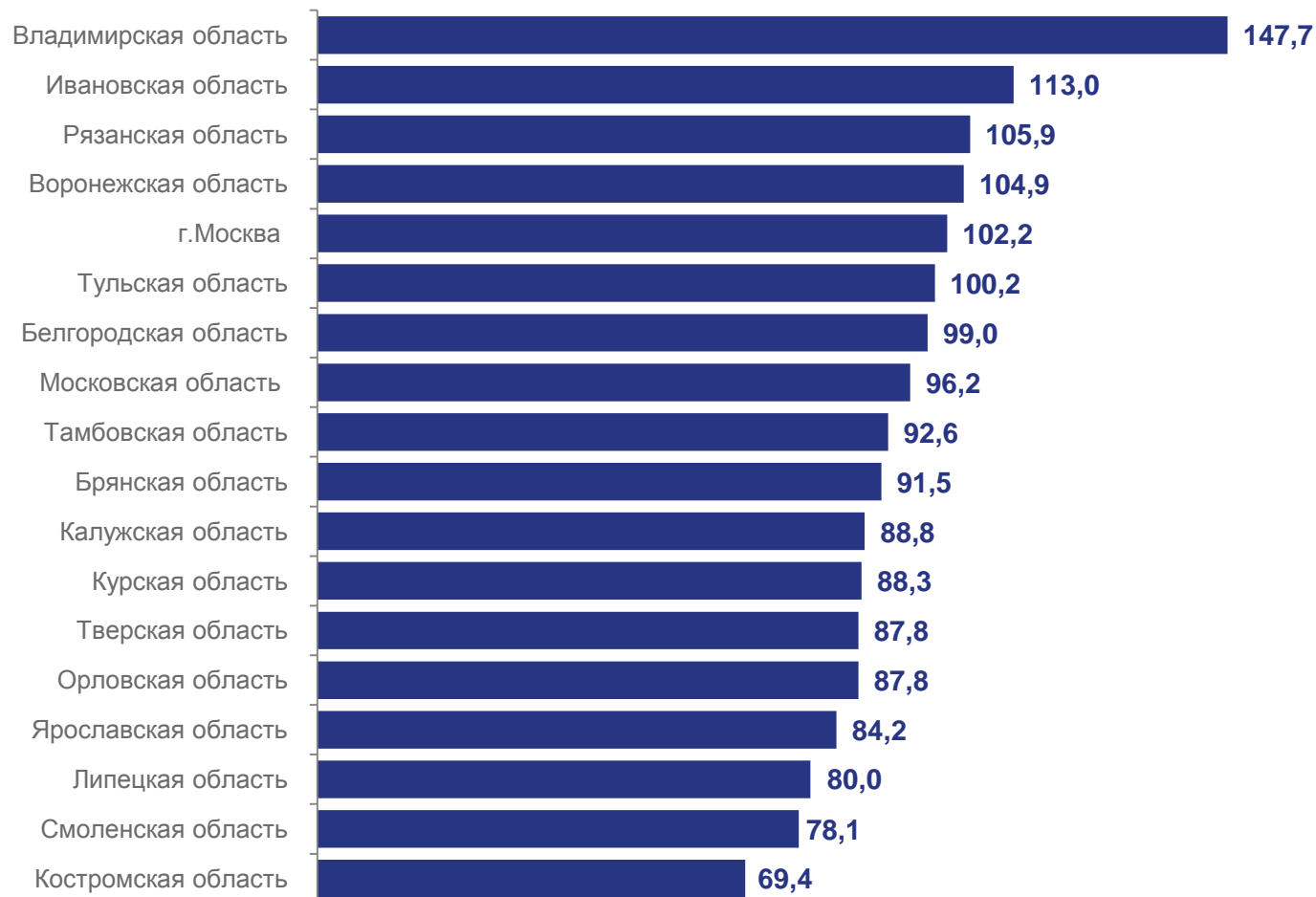
ЯНВАРЬ-ДЕКАБРЬ 2022 ГОДА В ПРОЦЕНТАХ К ЯНВАРЮ-ДЕКАБРЮ 2021 ГОДА

↑ 104,6

Российская Федерация

↓ 99,8

Центральный федеральный округ



¹⁾ Включая досчеты на инвестиции, не наблюдаемые прямыми статистическими методами.



ИНВЕСТИЦИИ В ОСНОВНОЙ КАПИТАЛ ОРГАНИЗАЦИЙ¹⁾ ЦЕНТРАЛЬНОГО ФЕДЕРАЛЬНОГО ОКРУГА

ЯНВАРЬ-ДЕКАБРЬ 2022 ГОДА

21 347,3 млрд руб.

Российская Федерация

6 903,0 млрд руб.

Центральный федеральный округ

Инвестиции в основной капитал по регионам Центрального федерального округа (млрд руб.)



¹⁾ Без субъектов малого предпринимательства и объема инвестиций, не наблюдаемых прямыми статистическими методами.



ИНВЕСТИЦИИ В ОСНОВНОЙ КАПИТАЛ ОРГАНИЗАЦИЙ¹⁾

ЯНВАРЬ-ДЕКАБРЬ 2022 ГОДА

ТОП-5 муниципальных образований области
по объему инвестиций в основной капитал
(млн руб.)

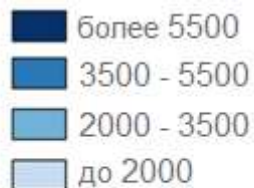
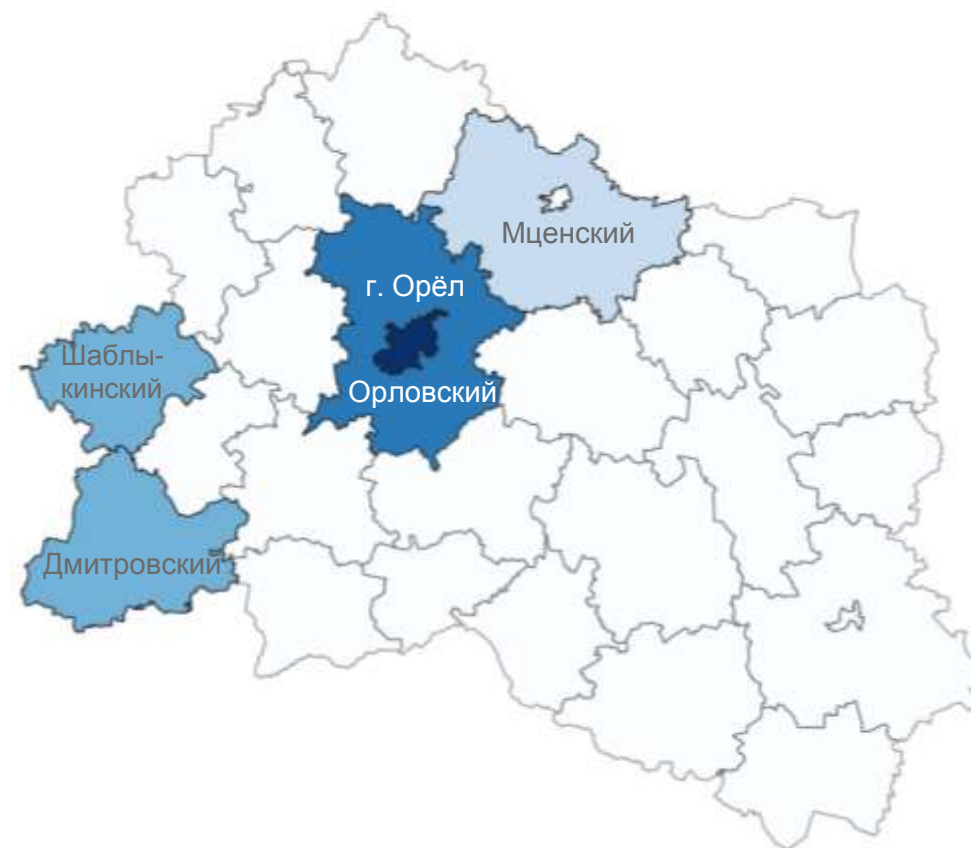
39 438,5 млн руб.

↓ 98,3%

к соответствующему периоду прошлого года
(в действующих ценах; по методологии учета текущего года)

↓ 83,9%

к соответствующему периоду прошлого года
(в сопоставимых ценах; по методологии учета текущего года)



¹⁾ Без субъектов малого предпринимательства и объема инвестиций, не наблюдаемых прямыми статистическими методами.



ВИДОВАЯ СТРУКТУРА ИНВЕСТИЦИЙ В ОСНОВНОЙ КАПИТАЛ ОРГАНИЗАЦИЙ¹⁾

ЯНВАРЬ-ДЕКАБРЬ 2022 ГОДА

млн руб.



19 690,8

Машины и оборудование



3 906,2

Жилые здания и помещения



13 221,9

Здания (кроме жилых) и сооружения,
расходы на улучшение земель



2 340,6

Прочие инвестиции

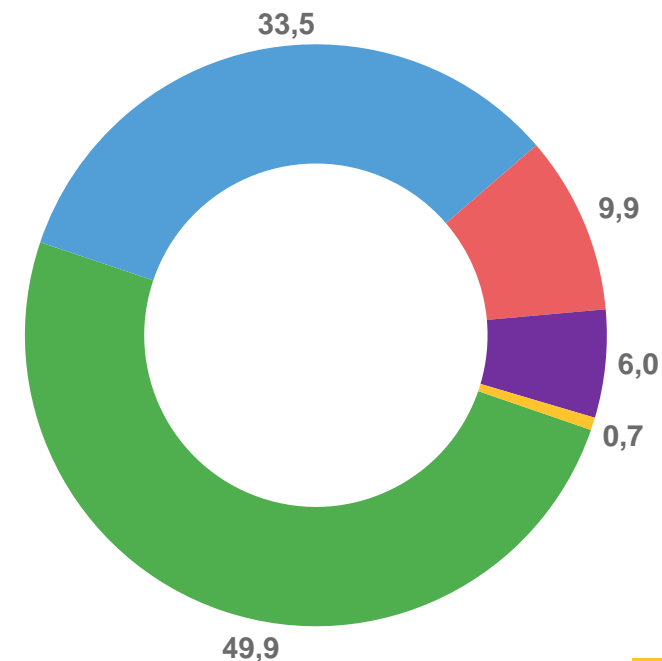


279,0

Объекты интеллектуальной
собственности

в % к итогу

- Жилые здания и помещения
- Здания (кроме жилых) и сооружения, расходы на улучшение земель
- Машины и оборудование, включая хозяйственный инвентарь
- Объекты интеллектуальной собственности
- Прочие инвестиции



1)

Без субъектов малого предпринимательства и объема инвестиций, не наблюдаемых прямыми статистическими методами.





ОБЪЕМ ИНВЕСТИЦИЙ В ОСНОВНОЙ КАПИТАЛ ОРГАНИЗАЦИЙ¹⁾ ПО ИСТОЧНИКАМ ФИНАНСИРОВАНИЯ

ЯНВАРЬ-ДЕКАБРЬ 2022 ГОДА

млн руб.

20 996,2

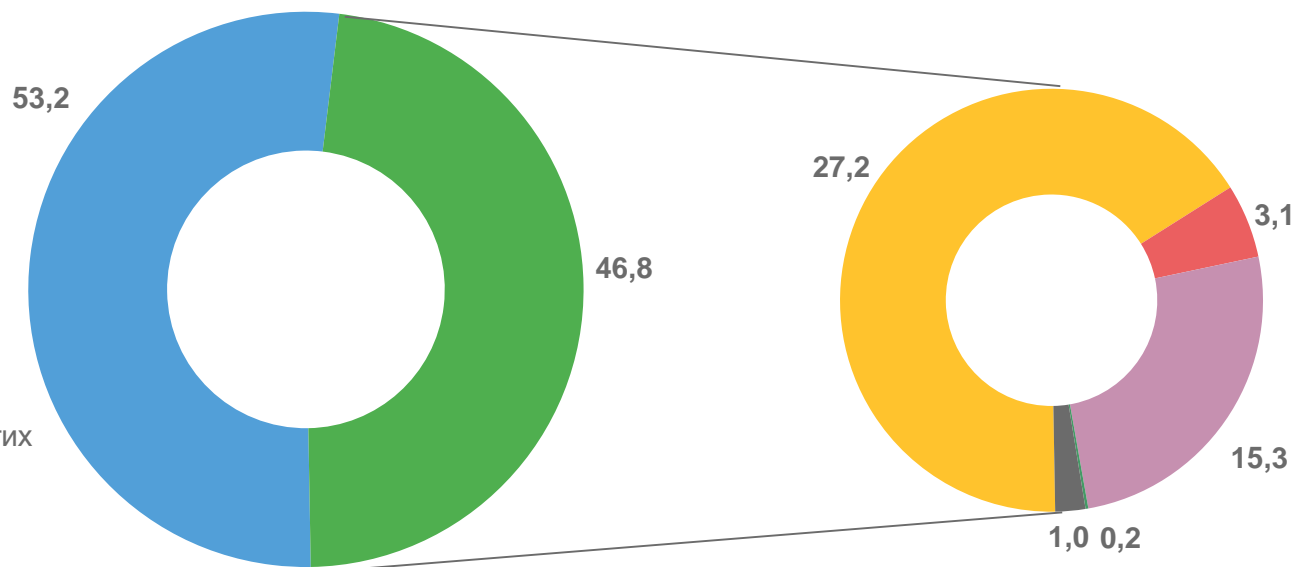
Собственные средства

18 442,3

Привлеченные средства

в % к итогу

- Собственные
- Привлеченные
- Кредиты банков
- Заемные средства других организаций
- Бюджетные средства
- Средства государственных внебюджетных фондов
- Прочие



¹⁾ Без субъектов малого предпринимательства и объема инвестиций, не наблюдаемых прямыми статистическими методами.

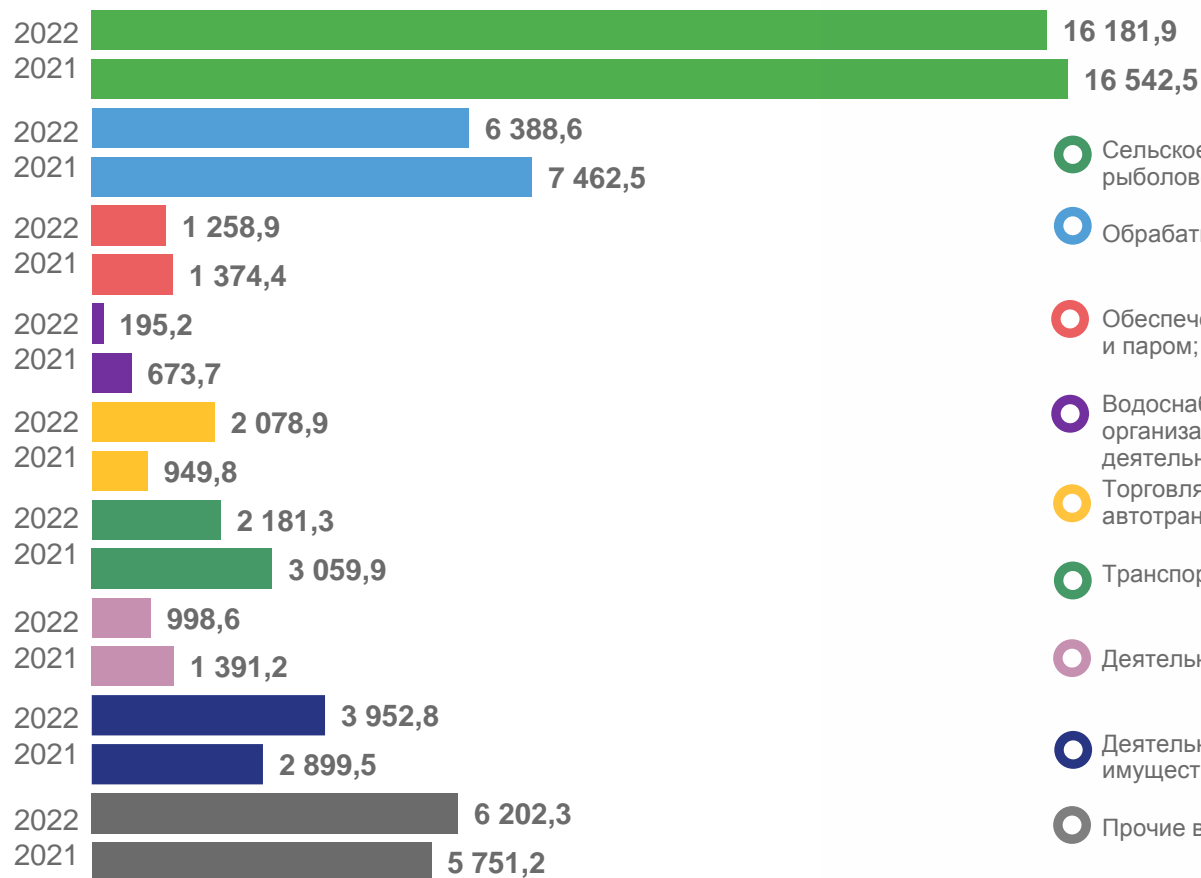




ИНВЕСТИЦИИ В ОСНОВНОЙ КАПИТАЛ ОРГАНИЗАЦИЙ¹⁾ ПО «ЧИСТЫМ» ВИДАМ ЭКОНОМИЧЕСКОЙ ДЕЯТЕЛЬНОСТИ

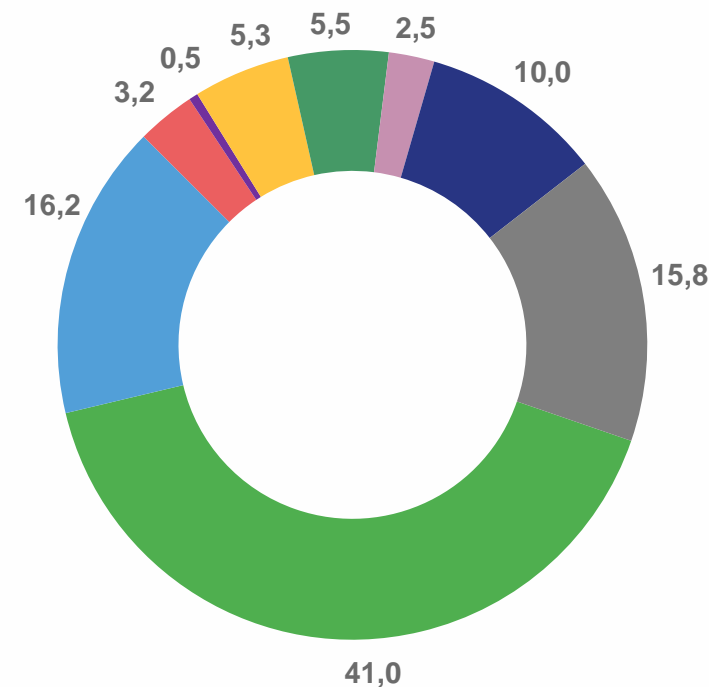
ЯНВАРЬ-ДЕКАБРЬ 2022 года

млн руб.



в % к итогу

- Сельское, лесное хозяйство, охота, рыболовство и рыбоводство
- Обрабатывающие производства
- Обеспечение электрической энергией, газом и паром; кондиционирование воздуха
- Водоснабжение, водоотведение, организация сбора и утилизации отходов, деятельность по ликвидации загрязнений
- Торговля оптовая и розничная; ремонт автотранспортных средств и мотоциклов
- Транспортировка и хранение
- Деятельность в области информации и связи
- Деятельность по операциям с недвижимым имуществом
- Прочие виды деятельности



¹⁾ Без субъектов малого предпринимательства и объема инвестиций, не наблюдаемых прямыми статистическими методами; по методологии учета текущего года.

